


# come si gioca al gioco dei draghi luunghi

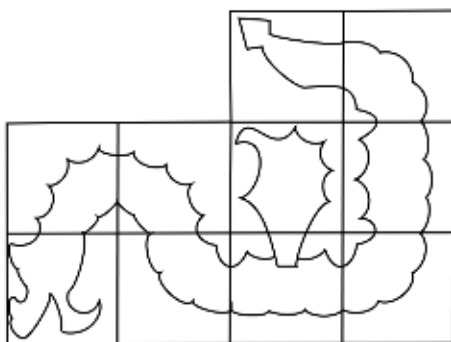
Con un set di carte si può giocare in 2, con due set in 4 ...e così via!

Disponi le carte capovolte sul tavolo. Al tuo turno ne peschi una e la metti davanti a te come punto di partenza per dare forma al tuo drago. Lo stesso faranno gli altri giocatori.

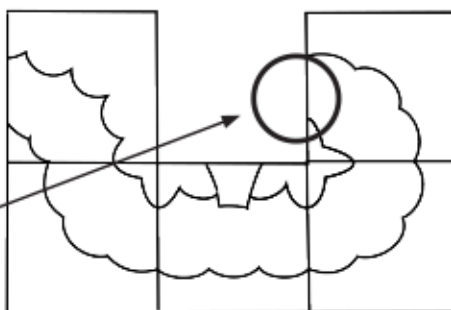
Quando è di nuovo il tuo turno peschi un'altra carta, se ti piace e riesci a collegarla al tuo drago la puoi tenere, altrimenti la devi rimettere capovolta dove l'avevi trovata. Quando il tuo drago avrà una testa, una coda, un pezzo di corpo con l'attaccatura dell'ala e l'ala, avrai vinto!



È molto più divertente però non pescare subito i pezzi per vincere, perchè il tuo drago diventerà molto lungo e sinuoso se pescherai molti pezzi del suo corpo, curvi o dritti!



Quando componi il tuo drago dovrai lasciare lo spazio per attaccare l'ala, la testa e la coda, altrimenti non potrai mai vincere!



## Fai attenzione! ●

Questa disposizione di carte non permetterà il completamento del tuo drago.